

Jahresbericht Abfallwirtschaft 2020

	2019		2020	
	Gesamt:	Einzel:	Gesamt:	Einzel:
Hausmüll	9.553 t		10.343 t	
Biomüll	7.032 t		7.477 t	
Sperrmüllsammlung	7.038 t		8.064 t	
Sperrmüll (brennbar)		2.617 t		3.206 t
Sperrmüllholz		3.545 t		3.923 t
Metallschrott		486 t		551 t
Elektrogeräte		391 t		384 t
Papierbündelsammlung	1.278 t		852 t	
Papiertonne	6.540 t		6.585 t	
Häckselaktion	34612 m³		10.952 t	
Altreifensammlung	134 t		131 t	
Wertstoffhöfe	1.443 t		1.584 t	
Schrott		171 t		183 t
Altpapier		251 t		275 t
Elektrogeräte		261 t		342 t
Brennbare Abfälle		453 t		477 t
Kunststoffe		58 t		52 t
Altholz		249 t		256 t
Problemmüll	63 t		53 t	
Blei-Akkus		14 t		12 t
sonst. Problemmüll		49 t		41 t
davon nicht verwertbar		49 t		41 t
Gelber Sack	3.989 t		4.137 t	
Wertstoffcontainer	4.298 t		4.711 t	
Altpapier		1.086 t		1.204 t
Altgas		2.747 t		2.949 t
Altmetall (Dosen)		465 t		495 t
Altmetall - Gemeindecontainer		59 t		63 t
Ingesamt	<u>55.272 t</u>		<u>54.889 t</u>	

Gesamtmenge der Siedlungsabfälle

Beseitigung

	2016	2017	2018	2019	2020
nicht verwertbarer Problemmüll:	41 t	37 t	37 t	49 t	41 t
Summe:	41 t	37 t	37 t	49 t	41 t

Thermische Entsorgung

	2016	2017	2018	2019	2020
Hausmüll:	8.924 t	9.070 t	9.419 t	9.553 t	10.343 t
Sperrmüll:	2.628 t	2.412 t	2.367 t	2.617 t	3.206 t
Brennbarer Abfall:	264 t	330 t	380 t	453 t	477 t
Sortierreste:	0 t	0 t	0 t	0 t	0 t
Sperrmüllalholz:	2.793 t	3.005 t	3.526 t	3.794 t	4.179 t
Altreifen:	82 t	118 t	123 t	134 t	131 t
Summe:	14.691 t	14.935 t	15.816 t	16.550 t	18.336 t

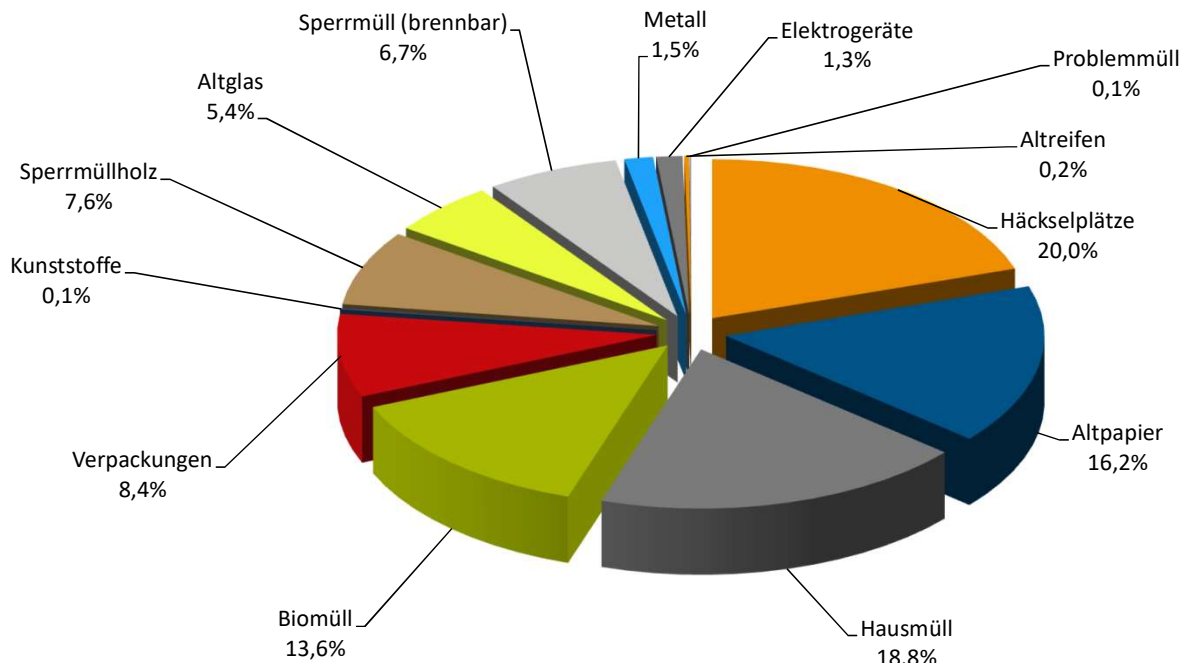
Stoffliche Verwertung

	2016	2017	2018	2019	2020
Biomüll:	7.340 t	7.222 t	7.101 t	7.032 t	7.477 t
Papier:	9.628 t	9.446 t	9.250 t	9.155 t	8.916 t
Glas:	2.970 t	2.792 t	2.702 t	2.747 t	2.949 t
Metallschrott:	351 t	367 t	620 t	716 t	797 t
Elektrogeräte:	756 t	626 t	655 t	651 t	725 t
Altmetall (Dosen Container):	456 t	478 t	474 t	465 t	495 t
Kunststoffe:	38 t	46 t	49 t	58 t	52 t
LVP:	3.907 t	3.886 t	3.964 t	3.989 t	4.137 t
Häckselgut:	14.320 t	15.116 t	14.873 t	13.845 t	10.952 t
Verwertbarer Problemmüll:	6 t	14 t	11 t	14 t	12 t
Altreifen:	0 t	0 t	0 t	0 t	0 t
Summe:	39.772 t	39.993 t	39.698 t	38.673 t	36.512 t

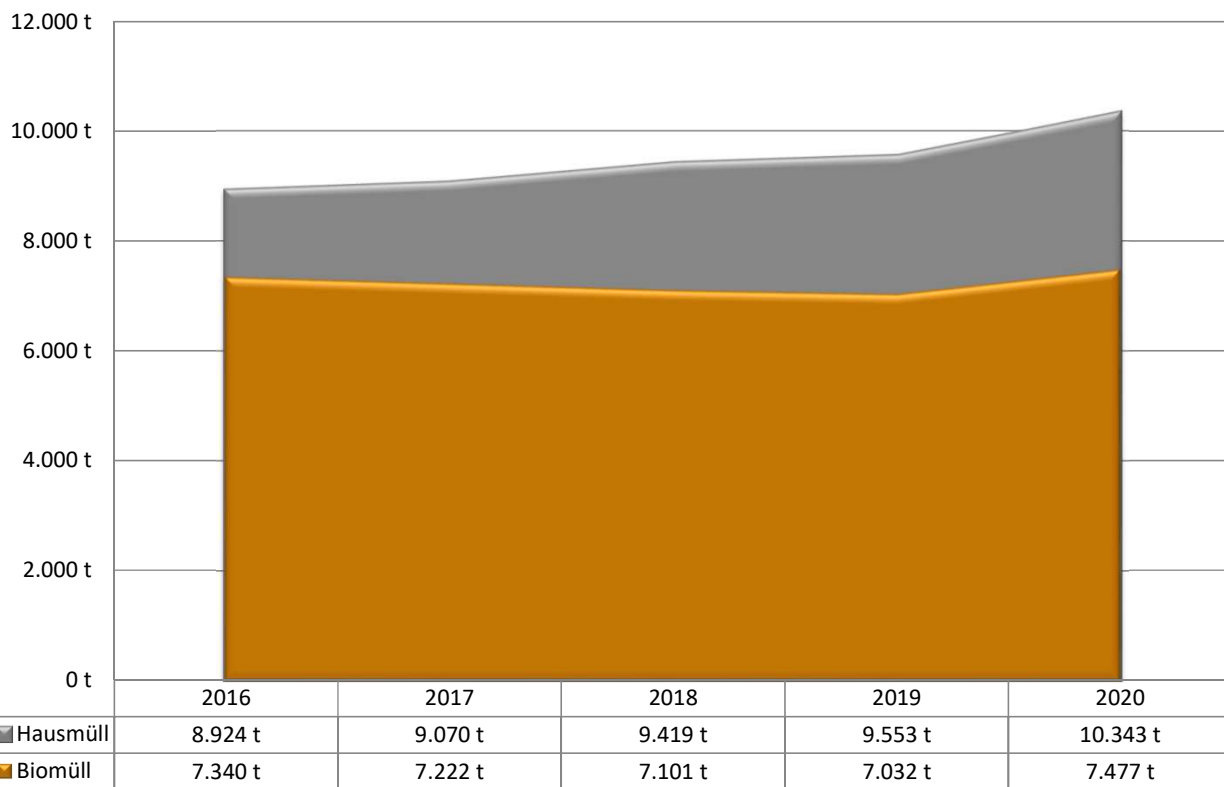
Gesamtabfallmenge

	2016	2017	2018	2019	2020
Beseitigung	41 t	37 t	37 t	49 t	41 t
Thermische Verwertung	14.691 t	14.935 t	15.816 t	16.550 t	18.336 t
Stoffliche Verwertung	39.772 t	39.993 t	39.698 t	38.673 t	36.512 t
Gesamtabfallmenge :	54.504 t	54.965 t	55.551 t	55.272 t	54.889 t

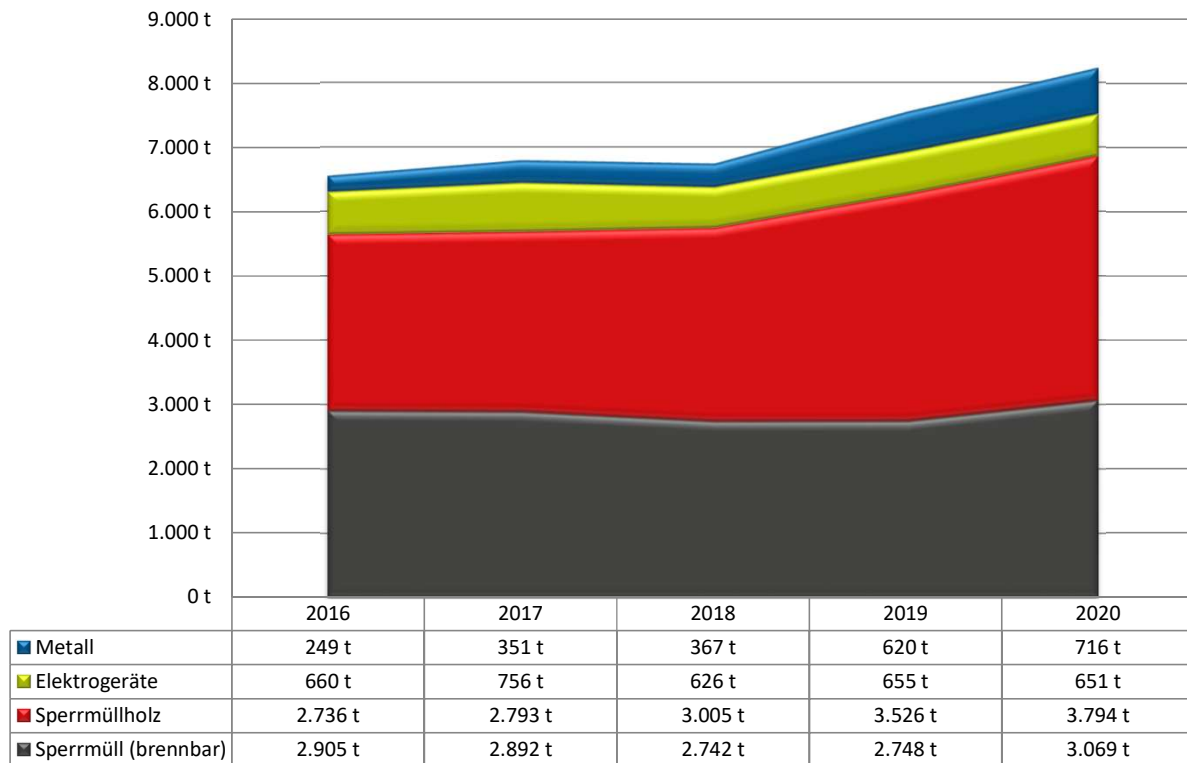
Abfall- und Wertstofffassungssysteme 2020



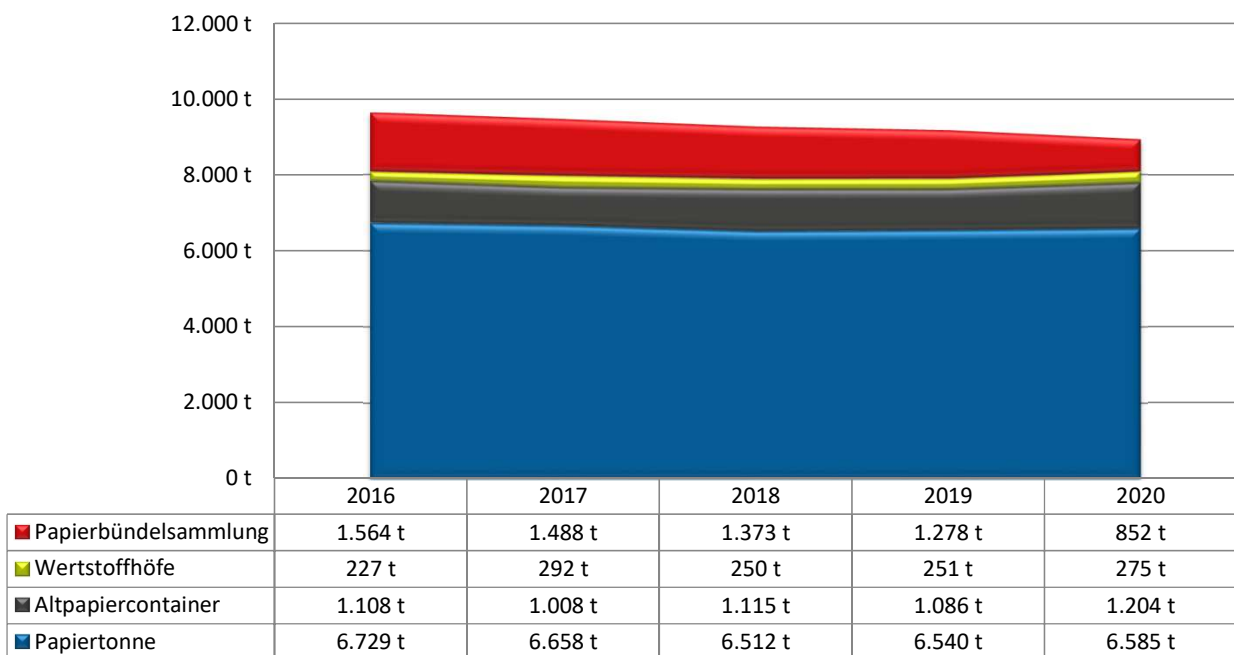
Hausmüll und Biomüll (Holystem)



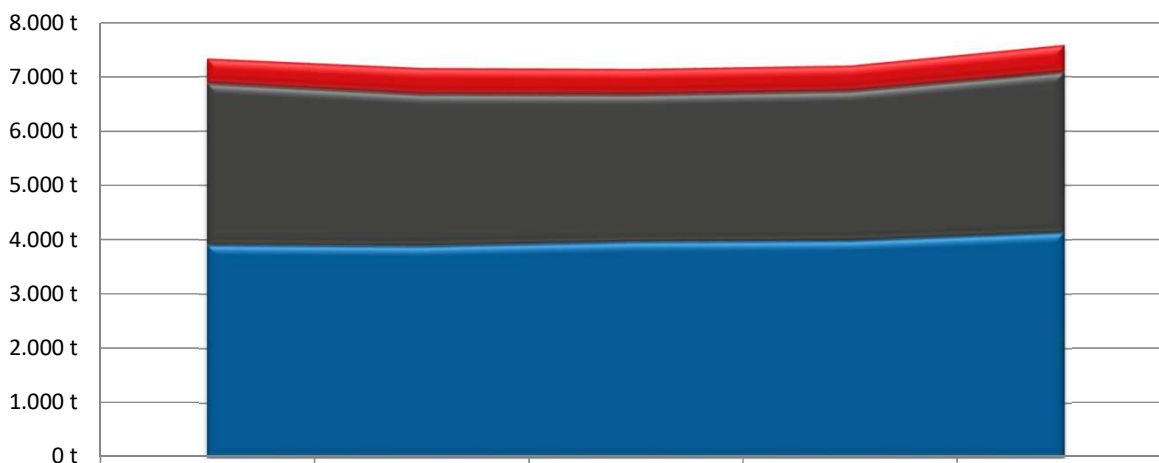
Sperrmüllsammlung (Hol- und Bringsystem)



Papiersammlungen (Hol- und Bringsystem)



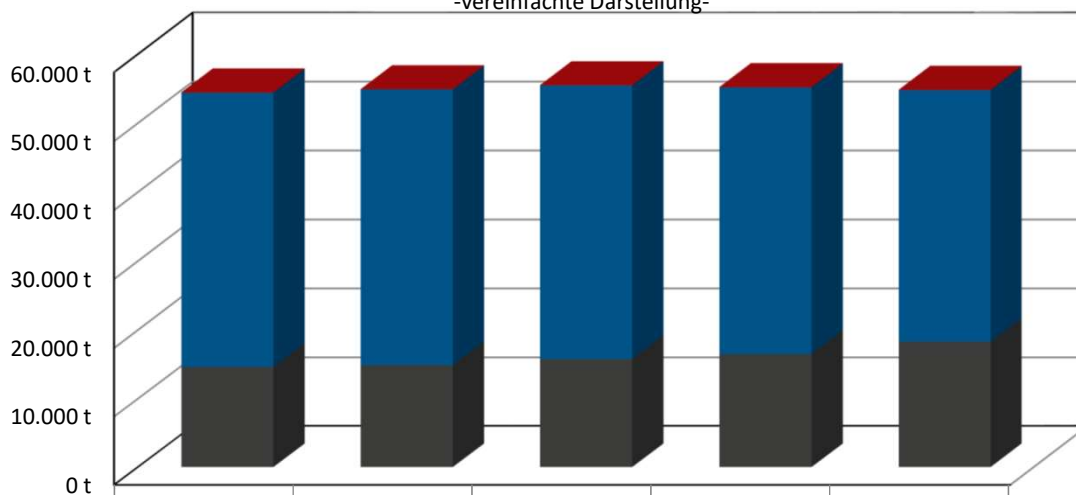
Weißblech - Altglas - Gelber Sack (Holsystem)



	2016	2017	2018	2019	2020
■ Weißblech	456 t	478 t	474 t	465 t	495 t
■ Altglas	2.970 t	2.792 t	2.702 t	2.747 t	2.949 t
■ Gelber Sack	3.907 t	3.886 t	3.964 t	3.989 t	4.137 t

Gesamtmenge der Siedlungsabfälle

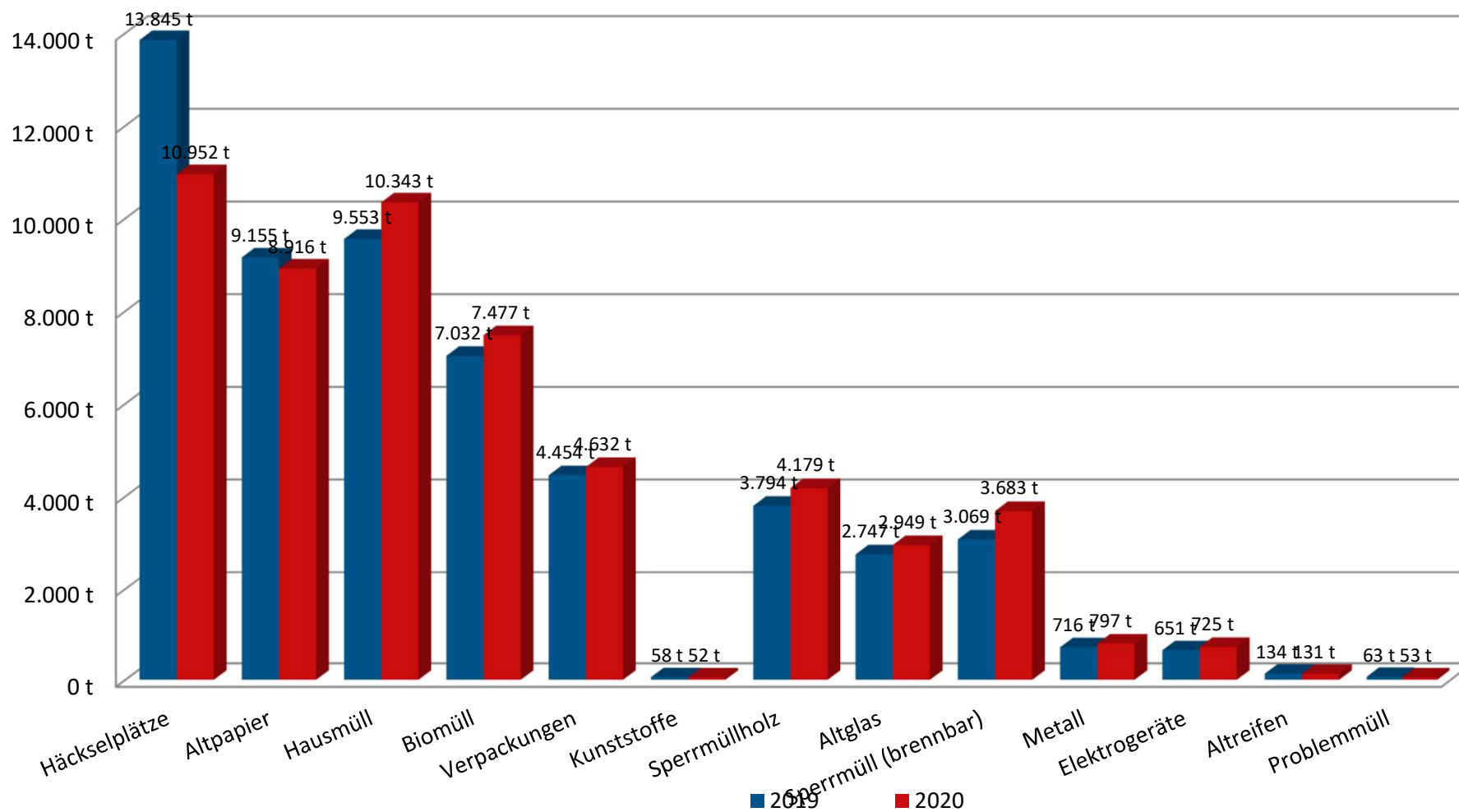
-vereinfachte Darstellung-



	2016	2017	2018	2019	2020
■ Beseitigung	41 t	37 t	37 t	49 t	41 t
■ Stoffliche Verwertung	39.772 t	39.993 t	39.698 t	38.673 t	36.512 t
■ Thermische Verwertung	14.691 t	14.935 t	15.816 t	16.550 t	18.336 t

Vergleich 2019 - 2020

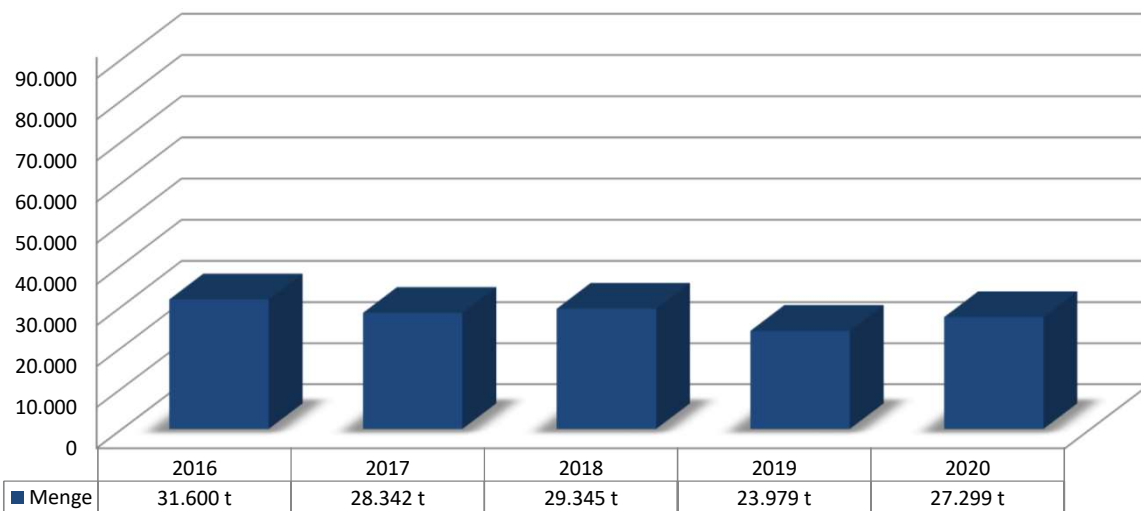
Abfall- und Wertstofffassungssysteme



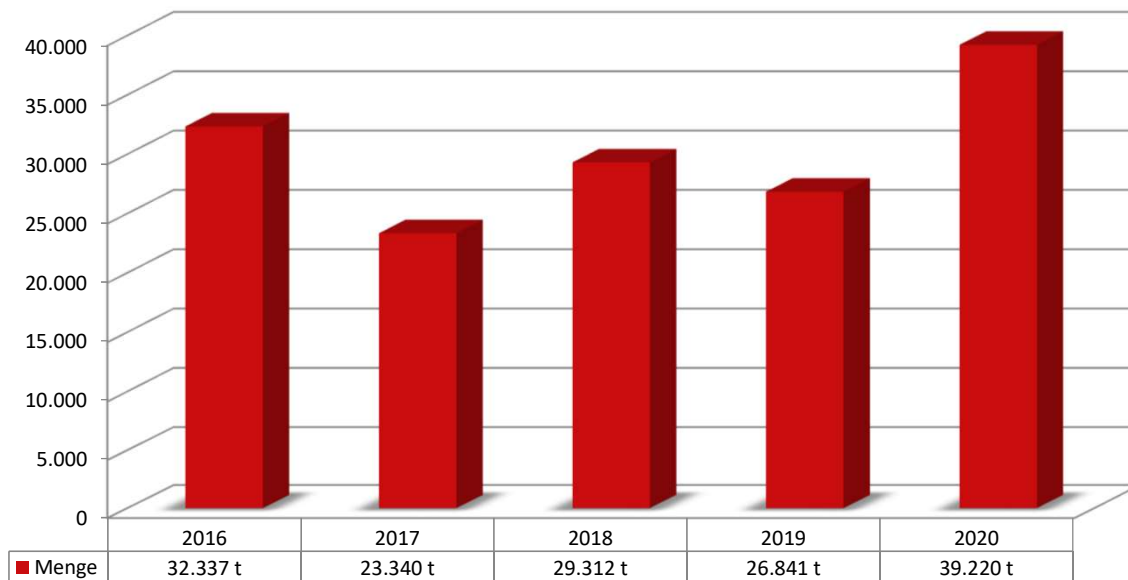
Jahresbericht Erdaushub- u. Bauschuttdeponie			
AVV	Abfallarten	2019	2020
170101	Betonabfälle zur Beseitigung DK0	175 t	265 t
170102	Ziegmehl mineralisch, nicht verwertbar	0 t	8 t
170107	Bauschutt (unbelastet;nicht verwertbar)	11.011 t	13.272 t
170107	Bauschutt m. mind.50% verwertbaren Anteilen	712 t	1.943 t
170107	Bauschutt (belastet)	0 t	3 t
170107	Ziegelschutt	327 t	589 t
170107	Betonestrich	167 t	310 t
170107	Kermischutt	5 t	7 t
170107	Natur-,Plaster-, o. ä. Steine	646 t	738 t
170202	Glasbruch/Glasbausteine	52 t	65 t
170504	Gemisch Boden/Bauschutt (unbelastet)	6.947 t	9.854 t
170504	Bodenaushub (unbelastet) zur Verwertung	6.027 t	11.578 t
170504	Boden mit Organik	329 t	322 t
170504	Bohrgut (unbelastet)	0 t	15 t
170504	Bodenaushub (belastet)	443 t	78 t
170506	Baggergut (unbelastet)	0 t	175 t
	Gesamt:	<u>26.841 t</u>	<u>39.220 t</u>

Jahresbericht Deponie Rothmühle			
AVV	Abfallarten	2019	2020
	<u>Abfall zur Beseitigung</u>		
100101	Rost- und Kesselasche, Schlacken und Kesselstaub mit Ausnahme von Kesselstaub, der unter 10 01 04 fällt	113 t	162 t
100816	Filterstaub mit Ausnahme desjenigen, der unter 10 08 15 fällt	0 t	12 t
101103	Glasfaserabfall	0 t	72 t
101114	Glaspolier- und Glasschleifschlämme	61 t	63 t
120116*	Strahlsand, der gefährliche Stoffe enthält	141 t	76 t
120117	Strahlsand mit Verunreinigungen	87 t	48 t
120199	Abfälle a. n. g.	0 t	6 t
130501*	Feststoffe aus Öl/Wasserabscheider	0 t	117 t
161106	Auskleidungen und feuerfeste Materialien aus nichtmetallurgischen Prozessen mit Ausnahme derjenigen, die unter 16 11 05 fallen	19 t	28 t
170101	Betonabfälle zur Beseitigung	14 t	446 t
170106*	Bauschutt, der gefährliche Stoffe enthält	623 t	388 t
170107	Bauschutt mit Verunreinigungen	1.220 t	2.201 t
170202	Glas	36 t	36 t
170503*	Boden und Steine, die gefährliche Stoffe enthalten	333 t	1.390 t
170504	Boden u. Steine mit Verunreinigungen	520 t	685 t
170603*	Mineralfaserabfälle und anderes Dämmmaterial, das aus gefährl. Stoffe besteht	1.424 t	1.251 t
170603*	davon freigemessene Abfälle:	0 t	0 t
170604	Dämmmaterial mit Ausnahme desjenigen, das unter 17 06 01 und 17 06 03 fällt	0 t	10 t
170605*	Baustoffe auf Asbestbasis	11.312 t	7.530 t
170802	Baustoffe auf Gipsbasis mit Ausnahme derjenigen, die unter 17 08 01 fallen	753 t	663 t
170903*	sonstige Bau- und Abbruchabfälle (einschließlich gemischte Abfälle), die gefährliche Stoffe enthalten	0 t	197 t
170904	gemischte Bauabfälle	272 t	409 t
190802	Abfälle aus Sandfängern	146 t	28 t
190899	Abfälle a.n.g.	7 t	18 t
190901	Feste Abfälle aus der Erstfiltration	4 t	3 t
191209	Mineralien aus der mechan. Aufbereitung	0 t	1.286 t
	sonstige Abfälle (einschließlich Materialmischungen) aus der mechanischen Behandlung		
191211*	von Abfällen, die gefährliche Stoffe enthalten	0 t	35 t
191212	Abfälle aus der mechanischen Behandlung	2.456 t	2.593 t
	Summe:	19.559 t	19.753 t
	<u>Abfall zur Verwertung</u>		
120120*	Schleif-, Hon- und Läppschlämme, die gefährliche Stoffe enthalten	936 t	820 t
170301*	Asphalt >1000 mg/kg PAK- kohleenteerhaltige Bitumengemische	1.362 t	3.971 t
170302	Asphalt <1000 mg/kg PAK- Bitumengemische mit Ausnahme derjenigen, die unter 170301 fallen	1.201 t	1.690 t
170508	Gleisschotter	0 t	0 t
170802	Baustoffe auf Gipsbasis mit Ausnahme derjenigen, die unter 17 08 01 fallen	920 t	1.065 t
	Summe:	4.419 t	7.546 t
	Gesamt:	23.979	27.299 t

Deponie Rothmühle DK II



Erdaushub- und Bauschuttdeponie Rothmühle DK 0



Jahresbericht

Vergärungsanlage und Kompostanlagen Rothmühle und Gerolzhofen

	2019			2020		
	Gesamt	Rothmühle	Gerolzhofen	Gesamt	Rothmühle	Gerolzhofen
Anlieferungen		Kompost-, Vergärungsanlage und Wertstoffhof	Kompostanlage		Kompost-, Vergärungsanlage und Wertstoffhof	Kompostanlage
Biomüll	24.345 t	24.345 t	t	25.118 t	25.118 t	t
Garten- und Parkabfälle	5.883 t	3.386 t	2.497 t	4.679 t	2.137 t	2.542 t
sonst. verwertbaren Abfälle	3.164 t	1.911 t	1.253 t	3.442 t	2.234 t	1.208 t
Insgesamt:	33.392 t	29.642 t	3.750 t	33.239 t	29.489 t	3.750 t
Kompostverkauf						
Kompost lose	10.232 m ³	7.621 m ³	2.612 m ³	13.570 m ³	10.958 m ³	2.612 m ³
Kleinmengen	357 m ³	84 m ³	273 m ³	106 m ³	m ³	106 m ³
Insgesamt:	10.589 m³	7.705 m³	2.884 m³	13.676 m³	10.958 m³	2.718 m³